

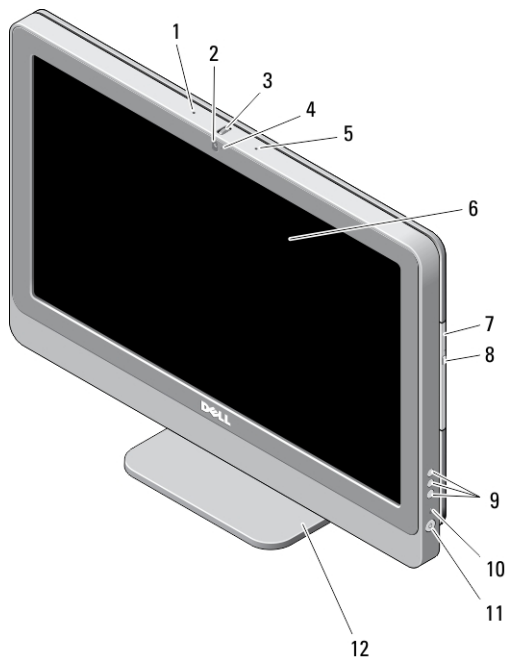
Dell OptiPlex 9020 AIO

Informasjon om oppsett og funksjoner

Om advarsler

 **ADVARSEL:** En **ADVARSEL** angir potensiell fare for skade på eiendom, personskade eller død.

Sett forfra



Figur 1. Sett forfra

1. mikrofon (venstre)
2. kamera (tilleggsutstyr)
3. kameraets vippehjul (berøringsskjerm) / kameraets glidefelt (uten berøringsskjerm)



0HHVVA00

Forskriftmessig modell: W04C
Forskriftmessig type: W04C002
2013 - 02

4. kamera-LED
5. mikrofon (høyre)



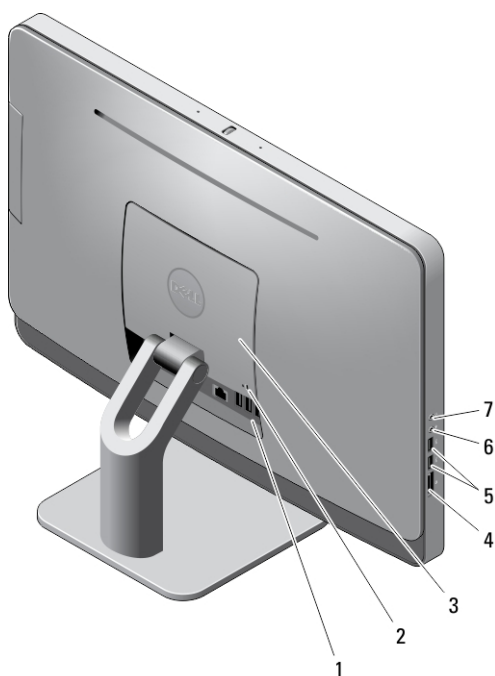
MERK:

Plasseringen av mikrofonen avviker på modellen uten berøringsskjerm.

6. skjerm
7. optisk stasjon (tilleggsutstyr)

8. utløserknapp for optisk stasjon
9. Skjermknapper (OSD) (3)
10. lampe for harddiskaktivitet
11. strømknapp
12. stativ

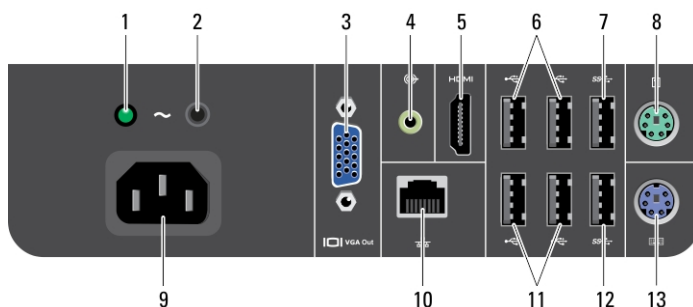
Sett bakfra



Figur 2. Sett bakfra

1. kontakter på bakpanelet
2. spor til sikkerhetskabel
3. VESA-deksel
4. minnekortleser
5. USB 3.0-kontakter (2)
6. mikrofonkontakt
7. kontakt til hodetelefon

Oversikt over bakpanelet



Figur 3. Oversikt over bakpanelet


- | | |
|-------------------------------------|---------------------------|
| 1. diagnoselampe for strømforsyning | 8. musekontakt |
| 2. Diagnoseknapp for strømforsyning | 9. strømkontakt |
| 3. VGA-kontakt | 10. nettverkskontakt |
| 4. linjeutgang | 11. USB 2.0-kontakter (2) |
| 5. HDMI-out kontakt | 12. USB 3.0-kontakt |
| 6. USB 2.0-kontakter (2) | 13. tastaturkontakt |
| 7. USB 3.0-kontakt | |

Hurtigoppsett

⚠ ADVARSEL: Før du starter noen av prosedyrene i denne delen, må du lese sikkerhetsinformasjonen som fulgte med datamaskinen. Du finner mer informasjon om gode rutiner på www.dell.com/regulatory_compliance

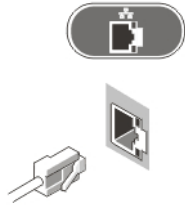
✍ MERK: Enkelte enheter følger ikke automatisk med og må bestilles.

1. Koble til tastaturet eller musen.




Figur 4. USB-kontakt

2. Koble til nettverkskabelen (tilleggsutstyr).




Figur 5. Nettverkstilkobling

3. Koble til strømkabelen (-kablene).




Figur 6. Koble til strøm

4. Trykk på strømknappen for å slå på maskinen.



Figur 7. Slå på strømmen

Spesifikasjoner

-  **MERK:** Tilbudet kan variere fra sted til sted. Følgende spesifikasjoner er bare dem som loven krever at skal følge med datamaskinen. Hvis du vil ha mer informasjon om datamaskinens konfigurasjon, klikker du på **Start** → **Hjelp og støtte**, og velger alternativet for å vise informasjon om datamaskinen.

Strøm


Knappcellebatteri 3 V CR2032-litiumbatteri

Strømforsyningsenhet (PSU):

Spenning 100 VAC til 240 VAC

Effekt 200 W

Maksimal varmeutstråling 4774 BTU/t

 **MERK:** Varmeavgivelse er beregnet ved hjelp av wattklassifiseringen for strømforsyningen.

Fysiske mål

	Med stativ	Uten stativ
Bredde	574,00 mm (22,60 tommer)	574,00 mm (22,60 tommer)
Høyde	441,86 mm (17,40 tommer)	385,80 mm (15,19 tommer)
Dybde:		
Uten berøringsskjerm	174,40 mm (6,86 tommer)	70,50 mm (2,76 tommer)
Berøringsskjerm	174,40 mm (6,86 tommer)	72,80 mm (2,87 tommer)
Vekt:		
Uten berøringsskjerm	10,25 kg til 10,91 kg (22,58 – 24,03 pund)	8,10 kg til 8,76 kg (17,86 – 19,32 pund)
Berøringsskjerm	11,34 kg til 11,99 kg (24,97 – 26,42 pund)	9,19 kg til 9,84 kg (20,26 – 21,71 pund)

Omgivelser

Driftstemperatur 5 °C til 35 °C

Information para NOM (únicamente para México)

Informasjonen nedenfor leveres med enheten som beskrives i dette dokumentet, i henhold til kravene i den offisielle meksikanske standarden (NOM).

Voltaje de alimentación	100–240 VAC
Frecuencia	50–60 Hz
Consumo eléctrico	2,9 A

Finne mer informasjon og ressurser

Se sikkerhets- og forskriftsdokumentene som fulgte med datamaskinen, samt hjemmesiden for overholdelse av forskrifter på www.dell.com/regulatory_compliance, hvis du vil ha mer informasjon om:

- Gode sikkerhetsrutiner
- Forskriftssertifisering
- Ergonomi

Se www.dell.com for mer informasjon om:

- Garanti
- Vilkår og betingelser (bare i USA),
- Lisensavtale for sluttbruker

Ekstra informasjon om produktet er tilgjengelig på support.dell.com/support/manuals.

© 2013 Dell Inc.

Varemerker brukt i denne teksten: Dell™, the DELL logo, Dell Precision™, Precision ON™, ExpressCharge™, Latitude™, Latitude ON™, OptiPlex™, Vostro™ og Wi-Fi Catcher™ er varemerker tilhørende Dell Inc. Intel®, Pentium®, Xeon®, Core™, Atom™, Centrino® og Celeron® er registrerte varemerker eller varemerker tilhørende Intel Corporation i USA og andre land. AMD® er et registrert varemerke og AMD Opteron™, AMD Phenom™, AMD Sempron™, AMD Athlon™, ATI Radeon™ og ATI FirePro™ er varemerker tilhørende Advanced Micro Devices, Inc. Microsoft®, Windows®, MS-DOS®, Windows Vista®, Windows Vista startknapp og Office Outlook® er enten varemerker eller registrerte varemerker tilhørende Microsoft Corporation i USA og/eller andre land. Blu-ray Disc™ er et varemerke eid av Blu-ray Disc Association (BDA) og lisensieres for bruk på plater og spillere. Bluetooth®-ordmerket er et registrert varemerke og eies av Bluetooth® SIG, Inc. og all bruk av et slikt merke av Dell Inc. er under lisene. Wi-Fi® er et registrert varemerke tilhørende Wireless Ethernet Compatibility Alliance, Inc.